

# Gemellaggi virtuali europei eTwinning

Palmira Ronchi

Referente pedagogico eTwinning - USR Puglia

[www.comathsnet.it/fermi.pdf](http://www.comathsnet.it/fermi.pdf)

L.S. "Fermi" Brindisi - 9 febbraio 2012



## Topics

- ★ 1. eTwinning 2.0 – una comunità in rete  
Sviluppo professionale - Gruppi e Lab event
  
- 2. La piattaforma eTwinning [www.etwinning.net](http://www.etwinning.net)  
il Desktop, il Twinspace di un progetto  
eTwinning, i certificati di qualità e i premi  
nazionali ed europei.

# Cosa è eTwinning?

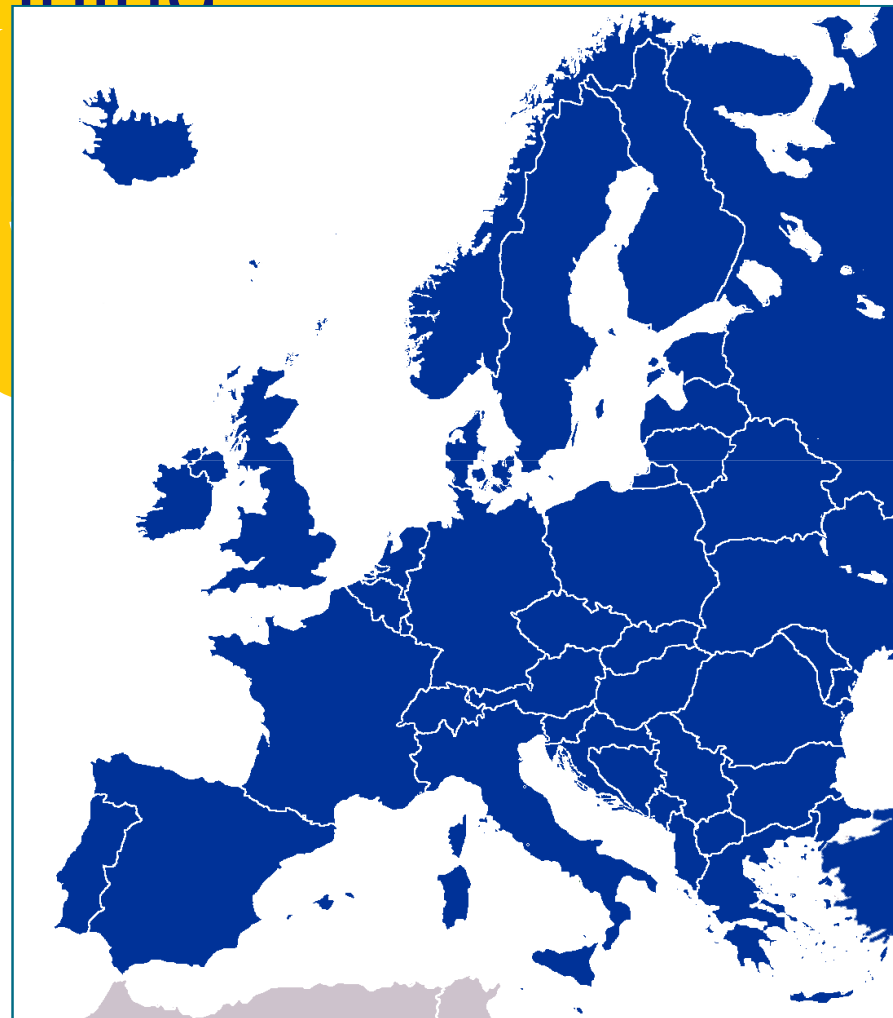
eTwinning è la **Comunità delle scuole europee.**

Gli insegnanti di tutti i paesi membri possono registrarsi e usare gli strumenti online di eTwinning (**Portale e Desktop**) per trovarsi, incontrarsi virtualmente, scambiare idee ed esempi pratici, lavorare in squadra nei Gruppi, imparare insieme nei Learning Events e prendere parte a progetti online.

# L'approccio eTwinning

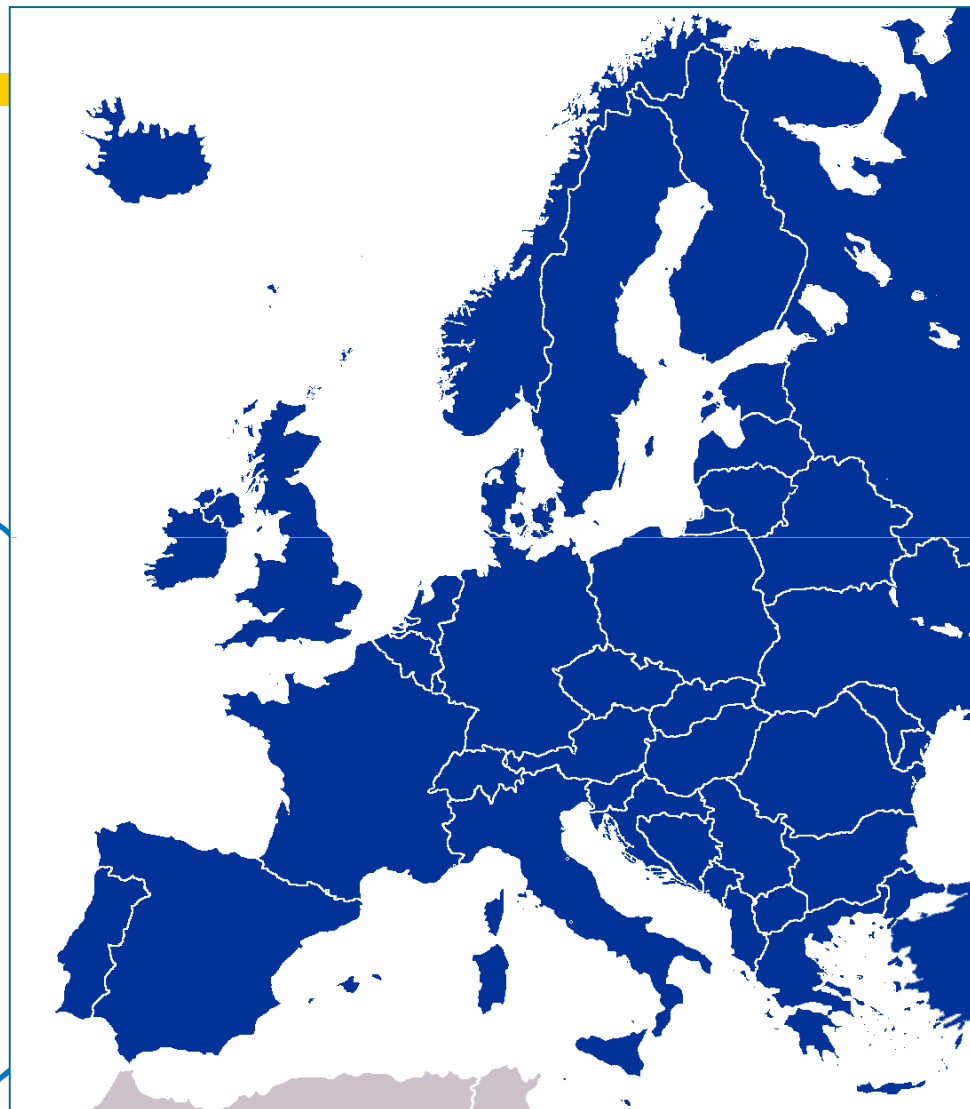
## SIMPLE approach

- Share
- Innovate
- Motivate
- Participate
- Learn
- Exchange



31 paesi sono coinvolti in eTwinning ed altri ancora nel 2012

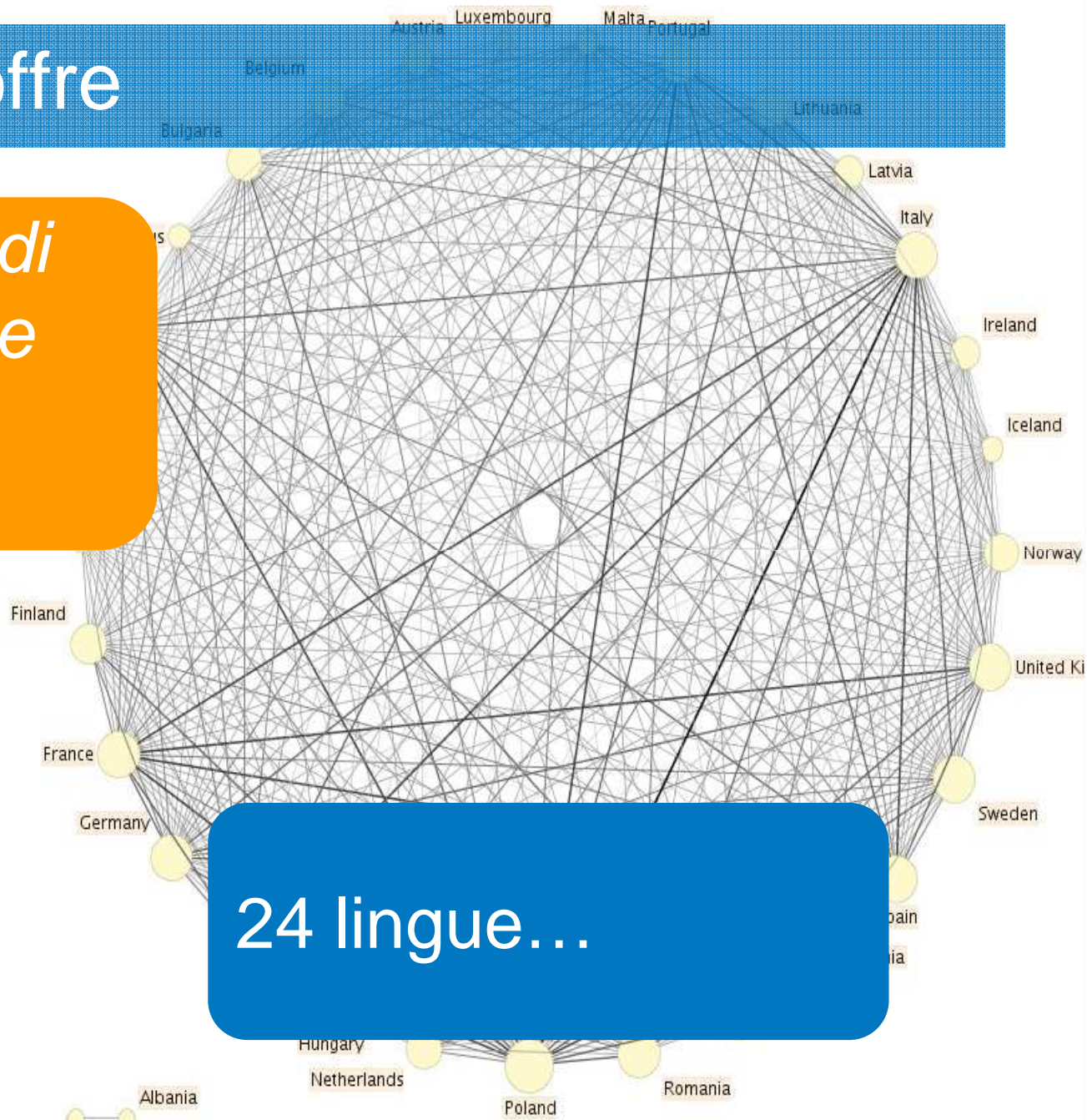
eTwinning si rivolge a tutti gli Stati Membri dell'Unione Europea: Austria, Belgio, Bulgaria, Cipro, Danimarca, Estonia, Finlandia, Francia, Germania, Grecia, Irlanda, Italia, Lettonia, Lituania, Lussemburgo, Malta, Paesi Bassi, Polonia, Portogallo, Regno Unito, Repubblica Ceca, Romania, Slovacchia, Slovenia, Spagna, Svezia e Ungheria. Inoltre, possono partecipare la Croazia, l'Islanda, la Norvegia, Svizzera e la Turchia.





# eTwinning offre

*una comunità di  
scuole europee  
dove gli  
insegnanti:*



24 lingue...



Education &  
Lifelong Learning  
COMENIUS

# Cosa è eTwinning?

[www.etwinning.net](http://www.etwinning.net)



Launched January 2005



Education and Culture DG

A Lifelong Learning  
Programme initiative  
- Comenius action

Phase 2: September 2008



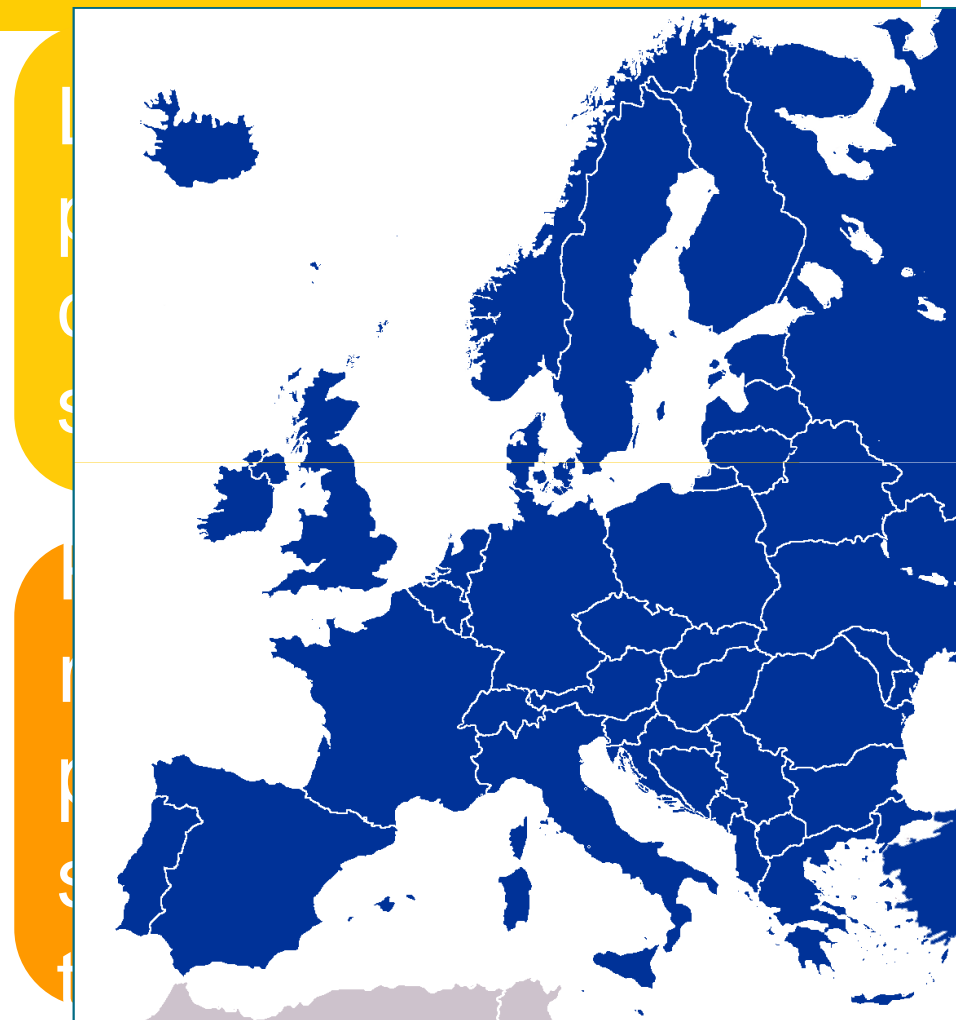
Education and Culture  
Lifelong Learning Programme  
COMENIUS





[www.etwinning.net](http://www.etwinning.net)

# eTwinning 1.0 (2005 - 2007)




Education and Culture  
Lifelong Learning Programme  
COMENIUS

**Palmira Ronchi - L.S. "Fermi" Brindisi - 2012**





# eTwinning (2009) – in numeri



20,000+ insegnanti europei coinvolti in iniziative di sviluppo professionale attraverso eTwinning

# Verso una comunità in rete

Dati forniti durante l'annuale eT Conference Budapest 2011

- ★ 130 000 insegnanti
- ★ 11 000 progetti
- ★ 20 000 login nel Desktop

# eTwinning in Italia

www.etwinning.net



VAI AL DESKTOP -- LOGOUT

- NEWS
- ISPIRAZIONE
- SVILUPPO PROFESSIONALE
- STRUMENTI
- PREMI
- AIUTO

Voi siete qui: homepage > Map: Country

## ITALIA

### IN QUESTO PAESE:

6459 scuola(e) registrata(e)  
10231 membri registrati  
673 progetti in corso  
4603 progetti chiusi



Sei interessato a un progetto eTwinning con una scuola in Italia?

### PROGETTI PRESENTATI

#### SCIENCE IN OUR SCHOOLS

Project Picture

Ninth grade pupils of the Albert Einstein Grammar School in Berlin, the Bulgarian Secondary School of Economics "G. S. Racovsky", the Italian Liceo Scientifico Statale A. Einstein and the Spanish IES Sòl-de-Rui discover how exciting and diversified science can be. In a joint project, they share their ...

SCEGLI UN'ALTRA NAZIONE

CERCA DELLE SCUOLE CERCA DEI PROGETTI

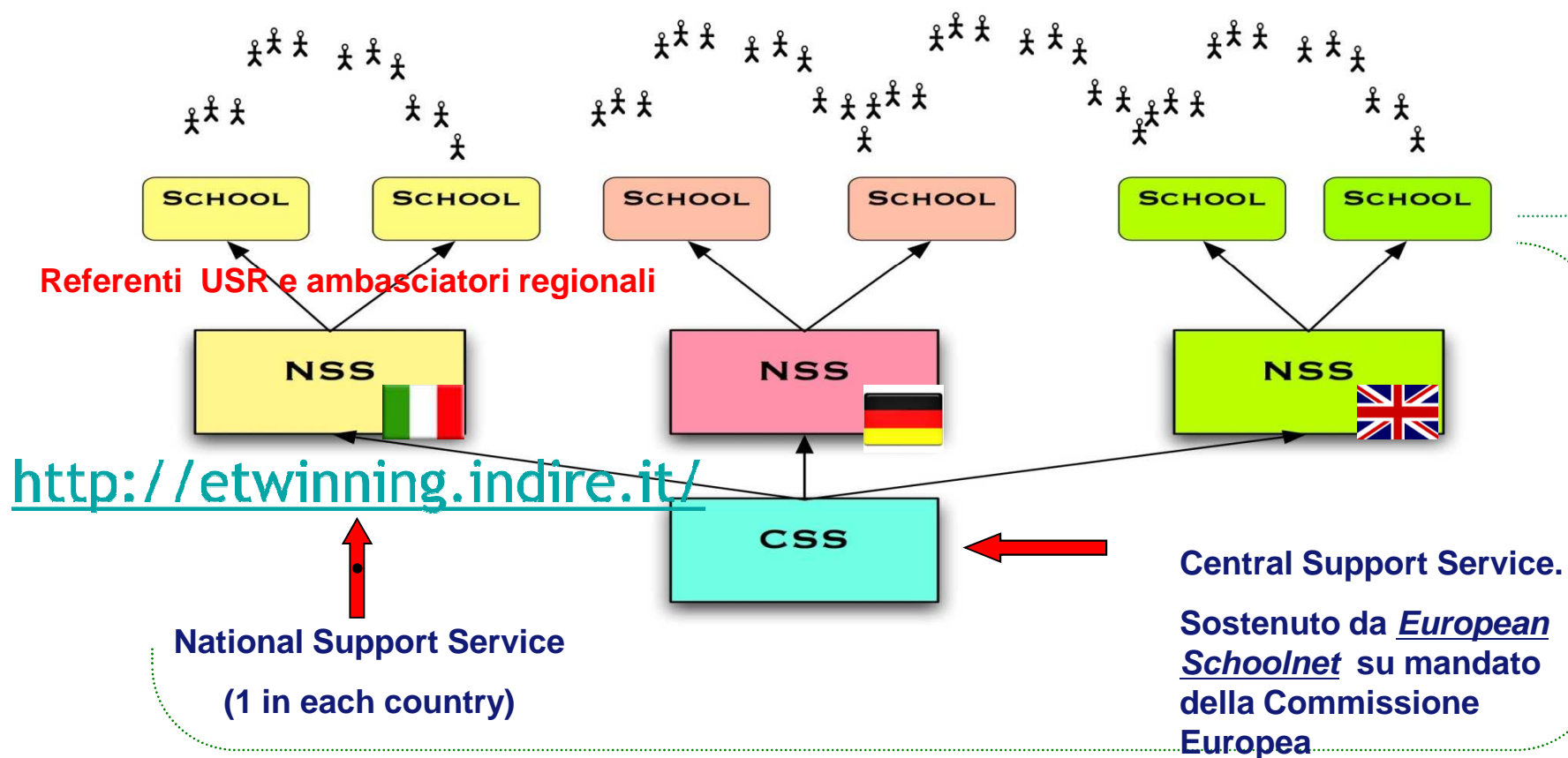


Education and Culture  
Lifelong Learning Programme  
COMENIUS

Palmira Ronchi - L.S. "Fermi" Brindisi - 2012



## ETWINNING SUPPORTING TEACHERS





Il portale eTwinning europeo : [www.etwinning.net](http://www.etwinning.net)

Il portale eTwinning italiano: <http://etwinning.indire.it/>

Mail: [etwinning.helpdesk@indire.it](mailto:etwinning.helpdesk@indire.it)

Stampa  italiano

# eTwinning

Nome utente  Login  
.....  
Avete dimenticato la password?

 NEWS | ISPIRAZIONE | SVILUPPO PROFESSIONALE | STRUMENTI | PREMI | AIUTO

## ★ Benvenuti a eTwinning

La comunità delle scuole europee

★ Iniziate ★

**ISCRIVITI**

**Oggi in eTwinning**  
Ci sono:

- 152617 membri attivi
- 4490 progetti attivi



**Ultimo membro iscritto:**

-  **Rojda Alak**  
çınar anadolu lisesi



**Ultimo progetto registrato:**

- Celebrations in our Schools



 eTwinning fa parte di [Comenius](#), il programma per le scuole dell'UE

## eTwinning al BETT 2012 Londra

Per tutti coloro i quali non hanno partecipato al BETT 2012, siamo lieti di dare una panoramica di quello che è accaduto allo stand eTwinning! *"Il miglior stand dell'evento!"*



## L'iniziativa dei mentori continua: adesso tocca a voi!

Sebbene la campagna autunnale per le settimane eTwinning 2011 sia giunta al termine, esortiamo gli eTwinner a continuare ad aiutarsi a vicenda, specie nel caso dei nuovi arrivati, sia online che offline.



Naviga fra le scuole, le persone, i progetti

**Per materia**  **Per area**

Arte Educazione alla Cittadinanza  
Educazione ambientale Geografia  
Informatica / TIC Italiano e  
letteratura Lingue  
Straniere Materie per la scuola  
primaria Musica Scienze Sociali Storia  
Storia della Cultura



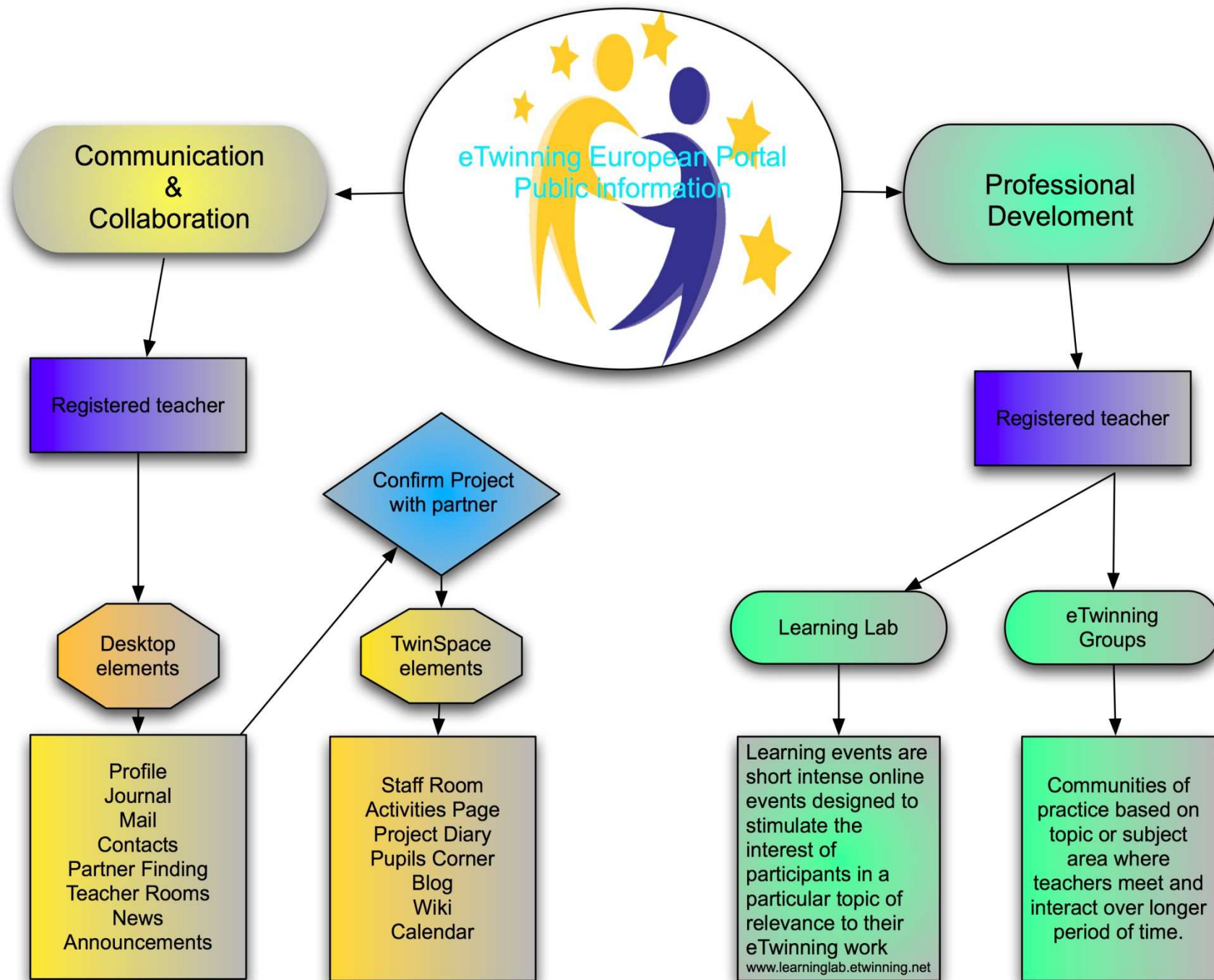
Direzione Generale per l'istruzione e la Cultura | Avviso legale | Per contattarci | A proposito di questo sito

Registrarsi al portale eTwinning europeo: [www.etwinning.net](http://www.etwinning.net)

The image shows the homepage of the eTwinning website. At the top, the eTwinning logo is on the left, and a login box is on the right, circled in red. The login box contains a text input for 'Nome utente', a password input with dots, a 'Login' button, and a link for 'Avete dimenticato la password?'. Below the logo is a navigation menu with items: NEWS, ISPIRAZIONE, SVILUPPO PROFESSIONALE, STRUMENTI, PREMI, AIUTO. The main content area features a 'Benvenuti a eTwinning' section with the text 'La comunità delle scuole europee' and an 'ISCRIVITI' button, which is also circled in red. To the right of this section is a news article titled 'eTwinning al BETT 2012 Londra'. Below the news article is another section titled 'L'iniziativa dei mentori continua: adesso tocca a voi!'. At the bottom, there is a navigation section for schools and projects, with filters for 'Per materia' and 'Per area', and a map of Europe. The footer contains the text 'Direzione Generale per l'Istruzione e la Cultura | Avviso legale | Per contattarci | A proposito di questo sito.'

**LE VOLTE SUCCESSIVE** ↑

**LA PRIMA VOLTA** ↙





# eTwinning Portal – 3 livelli

## 1. The Public Portal

Pubbliche informazioni per tutti.  
Dove gli insegnanti si registrano ad eTwinning  
Project ideas and kits



## 2. The Desktop

Ricerca di strumenti e utenti  
Dove gli insegnanti si contattano e registrano un progetto eTwinning  
Ancora un mezzo per comunicare tramite gruppi ed eventi online



## 3. The TwinSpace

Spazio web di progetto dove insegnanti e alunni collaborano online  
Dove il progetto web è o può essere pubblicato e condiviso online  
Il project diary ovvero il diario di bordo dove i partner condividono la loro esperienza

## Verso la costruzione di una comunità di apprendimento

### ★ Desktop

- Social Networking
- Teachers Rooms
- Internal Messages
- Journal

### ★ Projects

- TwinSpace
- Project Diary

### ★ Learning Events

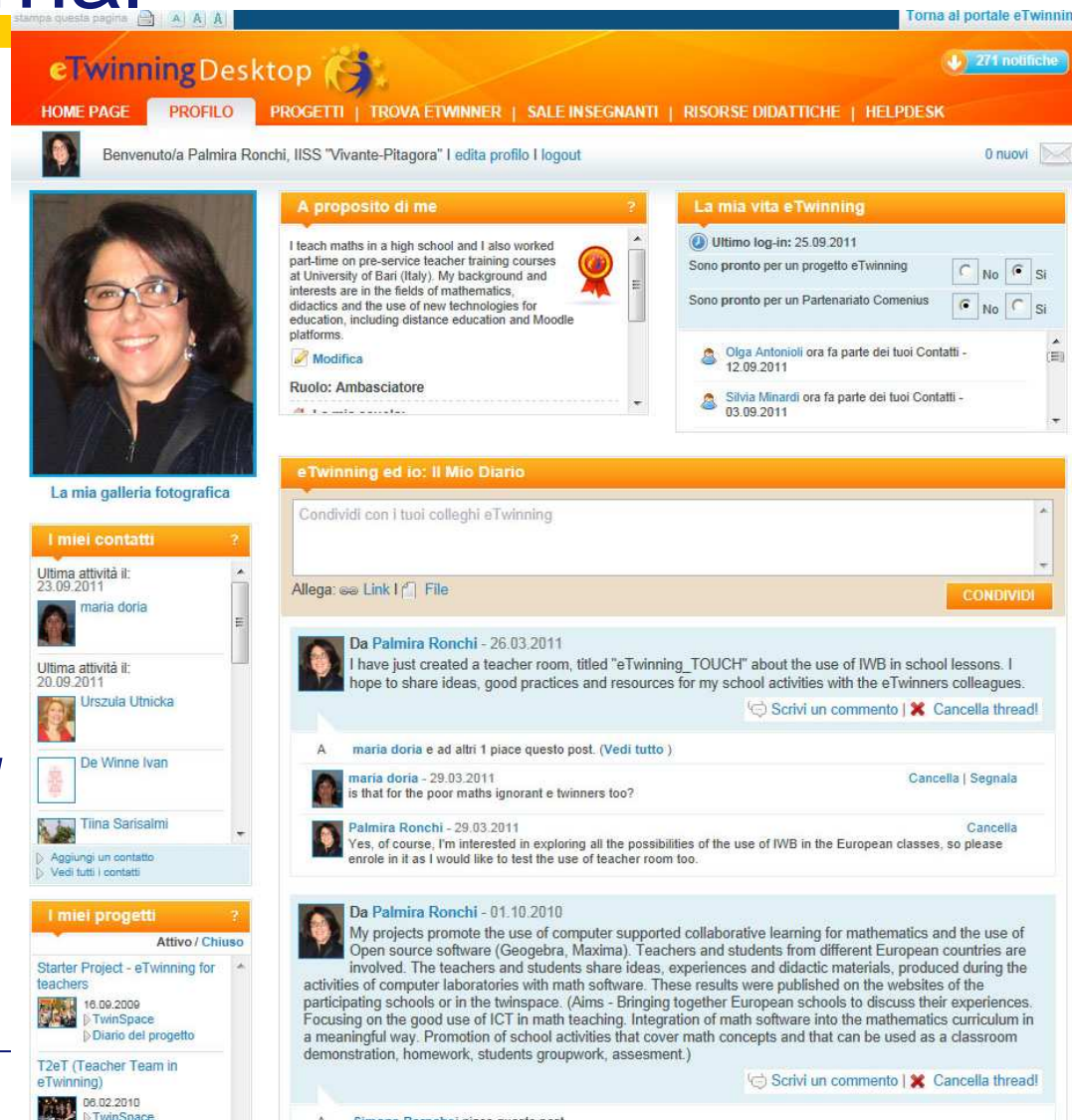
### ★ Groups



The screenshot shows the eTwinning website desktop interface. At the top, there is a blue header with the eTwinning logo and a navigation menu with links for NEWS, INSPIRATION, PROFESSIONAL DEVELOPMENT, TOOLS, AWARDS, and HELP. A welcome message for the Central Support Service is visible in the top right corner. Below the header, there is a main content area with a 'Welcome to eTwinning' section, a 'REGISTER NOW!' button, and a 'Welcome to eTwinning' section with a 'Get started' button. To the right, there is a 'eTwinning Prizes 2011: Apply today!' announcement. Below this, there is a 'Browse schools, people, projects' section with filters for 'By subjects' and 'By location'. The 'By subjects' filter shows a list of subjects including Art, Citizenship, Environmental Education, Foreign Languages, Geography, History, Informatics / ICT, Language and Literature, Music, Natural Sciences, Primary School Subjects, and Social Studies / Sociology. The 'By location' filter shows a map of Europe with a dropdown menu for 'Select country'.

# eTwinning Journal

- ★ Un portfolio digitale
- ★ Scambio di opinioni
- ★ Un *social networking tool*



The screenshot shows the eTwinning Desktop interface for a user named Palmira Ronchi. The page is titled "eTwinning Desktop" and includes navigation links for HOME PAGE, PROFILO, PROGETTI, TROVA ETWINNER, SALE INSEGNANTI, RISORSE DIDATTICHE, and HELPDESK. The user's profile is visible, including a photo, a bio, and a role of "Ambasciatore". There are sections for "A proposito di me", "La mia vita eTwinning", "I miei contatti", and "I miei progetti". The "I miei contatti" section lists several users with their last activity dates. The "I miei progetti" section shows a project titled "Starter Project - eTwinning for teachers" and another titled "T2eT (Teacher Team in eTwinning)". The main content area displays a diary entry from 26.03.2011 by Palmira Ronchi, discussing the use of IWB in school lessons and sharing ideas with colleagues. There are also comments from other users like maria doria and Simona Bernabei.





Benvenuto/a Palmira Ronchi, IISS "Vivante-Pitagora" | [edita profilo](#) | [logout](#)

0 nuovi



La mia galleria fotografica

### I miei contatti

Ultima attività il:  
08.02.2012



Cornelis Brederveld



Lidija Kralj



Irina Vasilescu



Hendrien Exel

Aggiungi un contatto  
Vedi tutti i contatti

### I miei progetti

Attivo / Chiuso

ePythagoras



28.11.2011

▶ TwinSpace

▶ Diario del progetto

### A proposito di me

I teach maths in a high school and I also worked part-time on pre-service teacher training courses at University of Bari (Italy). My background and interests are in the fields of mathematics, didactics and the use of new technologies for education, including distance education and Moodle platforms.



[Modifica](#)

Ruolo: **Ambasciatore**

### La mia vita eTwinning

Ultimo log-in: 08.02.2012

Sono pronto per un progetto eTwinning  No  Si

Sono pronto per un Partenariato Comenius  No  Si

**Hendrien Exel** ora fa parte dei tuoi Contatti - 20.01.2012

**Nancy Kylafi** ora fa parte dei tuoi Contatti - 30.12.2011

### eTwinning ed io: Il Mio Diario

Condividi con i tuoi colleghi eTwinning

Allega: [Link](#) | [File](#)

CONDIVIDI



Da **Palmira Ronchi** - 08.02.2012

Per chi fosse interessato, tra i colleghi italiani, a scambiare esperienze CLIL, allego il mio lavoro nell'ambito della tesi finale del corso di perfezionamento "Apprendimento il lingua straniera (CLIL)" della Università Ca' Foscari di Venezia.

Allegato: [Download](#)

[Scrivi un commento](#) | [Cancella thread!](#)



Da **Palmira Ronchi** - 08.02.2012

Un incontro pomeridiano per parlare delle opportunità offerte da eTwinning per attuare la metodologia CLIL in classe. Ne parleremo insieme ai partecipanti al Liceo scientifico "Fermi" di Brindisi, il 9 febbraio 2012.

URL: <http://www.istruzionebrindisi.it/2012/02/etwinning-e-clil/>

[Scrivi un commento](#) | [Cancella thread!](#)



Da **Palmira Ronchi** - 21.12.2011

Merry Christmas and Best Wishes for a happy new year 2012.

URL: <http://www.comathsnet.it/greetings.html>

winning.net

Mi presento



## Cos'è un progetto eTwinning

- ★ Le scuole di almeno due diversi paesi (**fondatori**) europei creano un progetto e usano gli strumenti del WEB 2.0 (**Desktop, Twinspace, Project diary**) per portare avanti il proprio lavoro.
- ★ Dal momento che le scuole comunicano e collaborano via Internet, questa iniziativa non richiede il disbrigo di pratiche amministrative o l'utilizzo di denaro, e gli incontri faccia a faccia non sono necessari.

# Chi può partecipare a un progetto eTwinning

- ★ Un progetto eTwinning può essere portato avanti da due o più insegnanti, gruppi di insegnanti o bibliotecari, dirigenti scolastici e studenti di tutta Europa. La collaborazione può avvenire nell'ambito della stessa materia o essere di tipo interdisciplinare, grazie all'uso delle TIC.
- ★ Fascia d'età degli studenti: 3-19 anni (dalla scuola dell'infanzia alle scuole secondarie di primo e secondo grado)

# CLIL e progetto Etwinning

- ★ In quanto **docente di matematica** sono motivata al CLIL sia da esperienze passate sia da quelle in fase di realizzazione, in collaborazione con docenti e studenti europei attraverso le azioni ENIS, COMENIUS, Etwinning, in cui l'uso della lingua straniera e una maggiore comunicazione coi partner esteri ha creato un **“friendly language and mathematics enviroment”** con una forte ricaduta motivazionale e nell'apprendimento degli allievi.
- ★ “La matematica e le lingue straniere risentono in modo particolare dei diversi stili di apprendimento personali del discente che spesso non risultano in sintonia con l'approccio didattico con cui vengono affrontate le diverse materie a scuola. Pertanto, la diversificazione dei metodi di insegnamento è particolarmente gradita da bambini e giovani poiché alcuni risultano più adatti al loro stile di apprendimento rispetto ad altri. Per esempio, alcuni preferiscono ‘sentir parlare della lingua’, mentre altri preferiscono ‘usare la lingua’ per comunicare. Il CLIL offre una opportunità in più poiché permette maggiori occasioni di sviluppo delle capacità comunicative nell'ambiente scolastico”<sup>2</sup>.
- ★ <sup>2</sup> Nelle parole sopra riportate contenute nel libretto per i genitori di classi CLIL ritrovo una corretta indicazione sulle difficoltà di trasposizione didattica nella mia disciplina di insegnamento: la matematica, e nell'insegnamento delle lingue straniere.
- ★ 2b.Marsh, D., & Langé, G. - *Using Languages to Learn and Learning to Use Languages*. in Marsh, D., & Langé, G. (Eds.). Jyväskylä, Finland: UniCOM, University of Jyväskylä on behalf of TIE-CLIL. Part 1 Pages 1-14 ISBN 951-39-0765-1 (2000) (Also available in French, German, Italian...) <http://www.clilcompendium.com/clilcompendium.htm> .


# What is the Crop circles challenge?

www.telwin.it.net


An intriguing challenge between European students to reconstruct Crop circles.



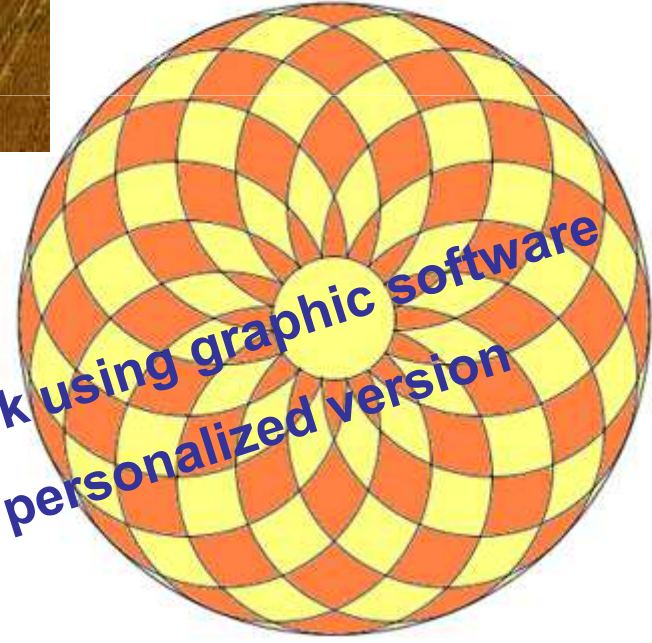
ICT tools for creative maths



Surfing on the web to find real crop circle photos



Students' work using graphic software and create a personalized version



Geometrical reconstruction using open source software  
GEOGEBRA [www.geogebra.org](http://www.geogebra.org) and applets java





Benvenuto/a Palmira Ronchi, IISS "Vivante-Pitagora" | [edita profilo](#) | [logout](#)

0 nuovi

Progetti > "Crop circles" challenge - Collaborative maths on the net

## 'Crop circles' challenge - Collaborative maths on the net

Registrato il 19.09.2005 | Status: Chiuso

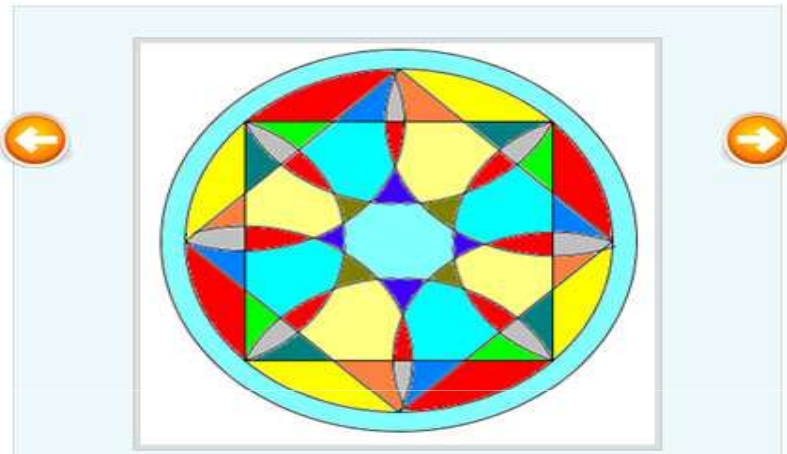


0 MESSAGGI

### Informazioni

A challenge among European students to reconstruct some "Crop circles" formations using Geogebra (a free maths software), not too difficult and very intriguing. This is the first step for a partnership, the schools involved will be able, of course, to develop and create materials on other subjects and also involving the colleagues of other subjects such as science, chemistry and physics. The open source software Geogebra ([www.geogebra.at](http://www.geogebra.at)) from the University of Salzburg is used in many schools throughout Europe (more than 70.000 downloads in 2005). Geometry, algebra and calculus are joined in Geogebra in an innovative way in order to give pupils and students a more active role in learning mathematics. Today, Geogebra is available in 13 languages and some of the translations are the result of cooperations with the promoting schools. Teachers from all over Europe use and contribute to the multilingual user forum ([www.geogebra.at/forum](http://www.geogebra.at/forum)) and the multilingual pool of educational materials ([www.geogebra.at/en/wiki](http://www.geogebra.at/en/wiki)) around Geogebra. The innovative combination of geometry, algebra and calculus in Geogebra makes its resources easily transferable to many domains in mathematics and other subjects. The network Com@net wants also to take advantage of the multilingual resources of Geogebra ([www.geogebra.at/wiki](http://www.geogebra.at/wiki) and [www.geogebra.at/en/wiki](http://www.geogebra.at/en/wiki)) that allow European students and teachers to collaborate in an innovative and very useful way.

<b>Materie:</b>	Educazione ambientale, Informatica / TIC, Matematica / Geometria
<b>Lingue:</b>	EN
<b>Età dello studente:</b>	13 - 18
<b>Strumenti da usare:</b>	Ambienti di apprendimento virtuale (comunità, aule virtuali ...), Audioconferenza, Chat, email
<b>Obiettivi:</b>	The network promotes the use of computer supported collaborative learning for mathematics and aims at widening the collaboration with more... <a href="#">per saperne di più</a>
<b>Procedura di lavoro:</b>	<b>Risultati attesi:</b> Geometric constructions using a free maths software. The partner experiences and their didactic materials, produced during the class or computer... <a href="#">per saperne di più</a>



### ICT for creative maths

Students' work using graphic software and create a personalized version.

### Partner del progetto - 5 partner



**De Winne Ivan (FONDATORE)**  
 Sint-Donatus instituut, Merchtem, Belgio  
**Materie:** Matematica / Geometria  
**Lingue:** EN - FR - NL



**Dimitris Kastaniotis**  
 Intercultural Gymnasium of Thessaloniki, Θεσσαλονίκη, Grecia  
**Materie:** Informatica / TIC, Matematica / Geometria  
**Lingue:** EL - EN

### Premi vinti da questo progetto



Certificato di Qualità

### TwinSpace



[Go to the TwinSpace](#)



# “Crop circles challenge”

www.etwinning.net

Etwinning Awards 2006 - 1° prize as digital resources

[http://www.comathsnet.it/c/crop\\_circles.html](http://www.comathsnet.it/c/crop_circles.html)



**Palmira Ronchi**, [palmira.ronchi@gmail.com](mailto:palmira.ronchi@gmail.com)  
High school “IISS Vivante-Pitagora” Bari- Italy

**Ivan De Winne**, [ivan.dewinne@telenet.be](mailto:ivan.dewinne@telenet.be)  
Sint-Donatus Instituut Merchtem Belgium

**Dimitris Kastaniotis**, [dkastani@sch.gr](mailto:dkastani@sch.gr)  
Intercultural Gymnasium of Thessaloniki, Greece



Education and Culture  
Lifelong Learning Programme  
COMENIUS

Etwinning partners - Lanzarote Camp study - April 2006





# Premi e certificati di qualità

## ★ Cosa sono i Premi eTwinning?

I Premi Europei eTwinning sono riconoscimenti che vengono conferiti alle scuole che hanno portato a termine dei progetti eTwinning di alta qualità. Ci sono tre categorie di età: 4-10, 11-15 e 16-19 anni. La presentazione delle domande per il concorso dei Premi Europei avviene in autunno ed è riservata a progetti che si sono svolti nel corso dell'anno precedente. I premi vengono conferiti ai vincitori nel corso della Conferenza annuale eTwinning che si tiene nella primavera successiva.

★ I Premi eTwinning vengono conferiti anche a livello nazionale. Per scoprire le attività della tua nazione, contatta la tua Unità Nazionale eTwinning

## ★ Cos'è il Certificato di Qualità Europeo?

Il Certificato di Qualità Europeo viene conferito a livello europeo. Se tu e almeno uno dei tuoi partner nel progetto (se sono più di due) avete ricevuto un Certificato di Qualità, riceverete allora anche il Certificato di Qualità Europeo. Questo Certificato viene conferito una volta l'anno dall'Unità Europea eTwinning.

## ★ Cos'è il Certificato di Qualità?

Il Certificato di Qualità viene conferito a livello nazionale. Mentre il Certificato eTwinning è un'attestazione che i partner ricevono automaticamente nel momento in cui il loro progetto viene approvato, il Certificato di Qualità deve essere richiesto. Se avete portato a termine un progetto di successo e ritenete che meriti il Certificato di Qualità, compilate il modulo disponibile sul vostro Desktop alla voce 'Certificati'. La vostra Unità Nazionale eTwinning valuterà la vostra domanda. Per maggiori informazioni cliccate qui.

## ★ Cos'è il Certificato eTwinning?


Il Certificato eTwinning viene assegnato ai progetti che sono approvati dalle Unità Nazionali eTwinning dei paesi delle scuole partecipanti. Le scuole che presentano un partenariato ricevono il Certificato eTwinning non più di una settimana dopo aver effettuato la registrazione.

★



Premio assegnato dal National Support Service sulla base dei seguenti criteri:

- \* Sustainability
- \* Use of ICT within the project
- \* Results and benefits
- \* Curricular integration
- \* European dimension
- \* Innovation/creativity
- \* Overall quality



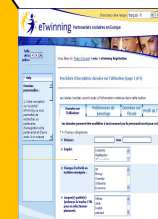
Quality Label  
eTwinning Prizes

www.etwinning.net



Informazioni,  
idee,  
esempi,  
risorse web

Project Diary  
Learning Resources



Registrarsi  
al portale

Desktop:  
Trova etwinner

TwinSpace

Registrare un  
progetto

**TwinSpace**

Welcome Palmira Ronchi!

HOME | PROJECT ACTIVITIES | STAFF ROOM | PUPILS CORNER | CHAT | GUIDELINES

**ePythagoras**

Public link to this TwinSpace: <http://new-twinspace.etwinning.net/web/p65576>

**Activities**

- Project description
- Partners
- Themes
- \* Theodorus Wheel
- \* Pythagorean Theorem and its many proofs
- Comparisation of partners curricula

**Latest actions**

January 17

- Palmira updated a document, *The Teodorus wheel - Italian partners.*  
23:27 [View Document](#) [Go to Folder](#)
- Palmira uploaded a new document, *The Teodorus wheel - Italian partners.*  
23:27 [View Document](#) [Go to Folder](#)

December 14

- Palmira uploaded a new document, *The Teodorus wheel - Italian partners.*  
23:55 [View Document](#) [Go to Folder](#)

December 8

- Lidija Kralj uploaded a new document, *Who\_was\_Theodorus1.*

**Manage members**

- Invite pupils
- Invite teachers and visitors
- Change pupil passwords

**Members**

This Twinspace consists of 2 teachers, 27 pupils and 0 visitors.

Portrait	Name	Last login
	<a href="#">Palmira Ronchi</a> Teacher administrator	21/01/12 01:00
	<a href="#">Lidija Kralj</a> Teacher administrator	19/01/12 21:04
	<a href="#">Ana Harambasa</a> Pupil administrator	22/12/11 18:13

Showing 3 results.  
[View all](#)

**Blogs**

Search

Add blog entry

**WELCOME TO THE EPYTHAGORAS BLOG**

08 December 2011 16:59

Edit Permissions Delete

**Mailbox**

inbox Sent Drafts Write message

**inbox**

From	Date	Subject
This folder is empty.		

www.etwinning.net

**Il Twinspace del progetto eTwinning ePythagoras per il 2011/2012**



Education and Culture  
Lifelong Learning Programme  
COMENIUS

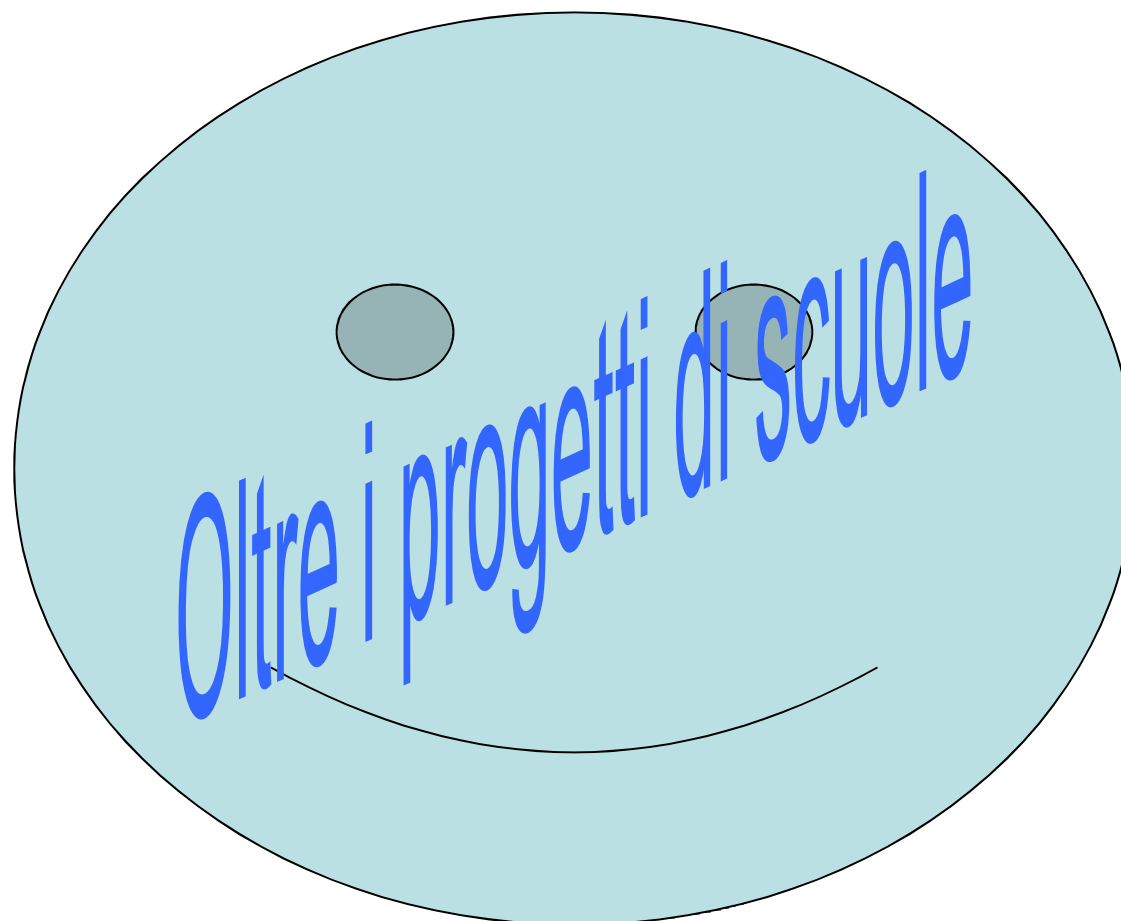
**Palmira Ronchi - L.S. "Fermi" Brindisi - 2012**





[www.etwinning.net](http://www.etwinning.net)

# L'evoluzione di eTwinning 2.0



Education and Culture  
Lifelong Learning Programme  
COMENIUS

Palmira Ronchi - L.S. "Fermi" Brindisi - 2012



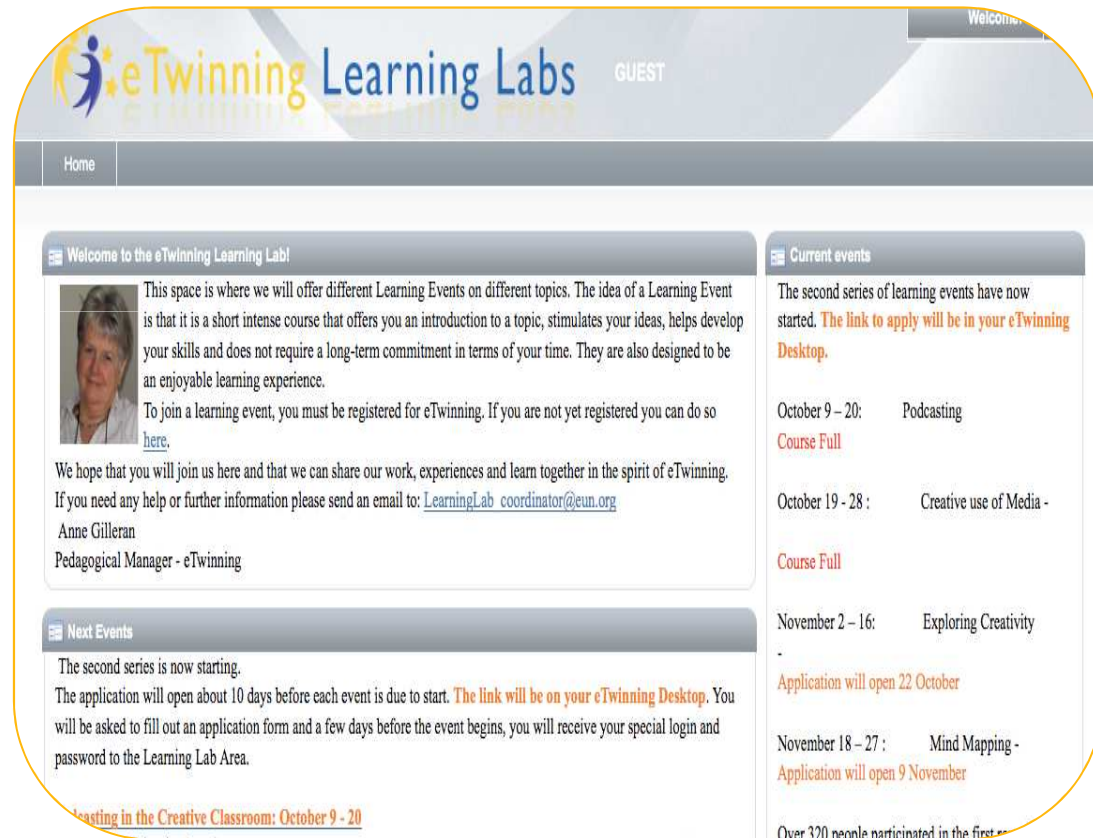
Iniziati nel Marzo 2009

Podcasting

Creative use of media

eTwinning Ideas for maths

MindMapping

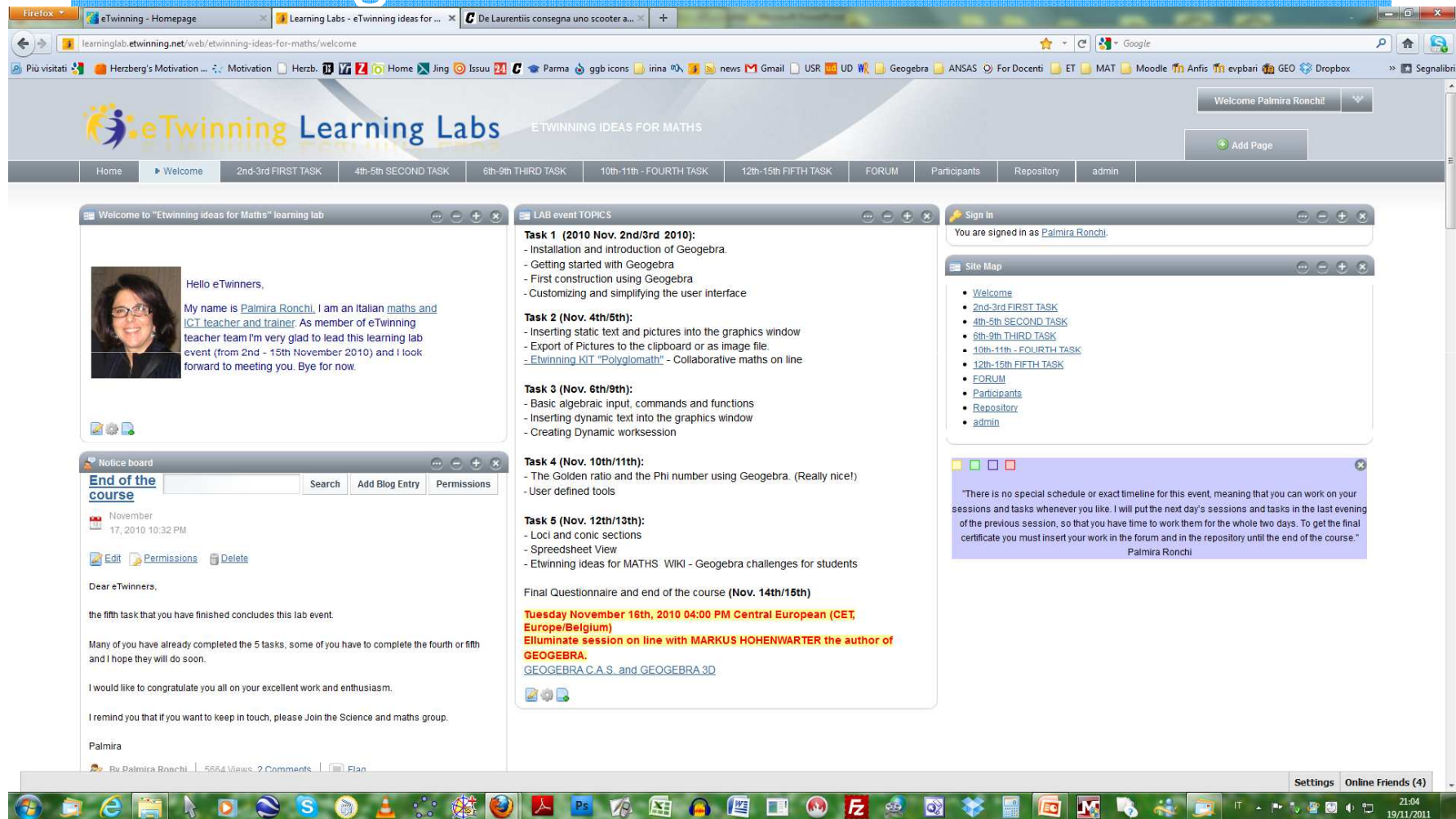


The screenshot shows the eTwinning Learning Labs website interface. At the top, there is a navigation bar with the eTwinning logo, the text "Learning Labs", and a "GUEST" user status. Below the navigation bar is a "Home" button. The main content area is divided into several sections:

- Welcome to the eTwinning Learning Lab!**: A section featuring a profile picture of Anne Gilleran, a Pedagogical Manager at eTwinning. The text describes Learning Events as short, intense courses on various topics that stimulate ideas and develop skills without long-term commitments. It includes a link to register and contact information for Anne Gilleran.
- Current events**: A list of ongoing events with dates and topics:
  - October 9 - 20: Podcasting Course Full
  - October 19 - 28: Creative use of Media - Course Full
  - November 2 - 16: Exploring Creativity - Application will open 22 October
  - November 18 - 27: Mind Mapping - Application will open 9 November
- Next Events**: A section stating that the second series is now starting and that applications will open about 10 days before each event. It includes a link to the eTwinning Desktop for applications.



# Learning Events



The screenshot shows the eTwinning Learning Labs website. The browser window title is "eTwinning - Homepage". The address bar shows "learninglab.etwinning.net/web/etwinning-ideas-for-maths/welcome". The page header includes the eTwinning Learning Labs logo and the text "ETWINNING IDEAS FOR MATHS". A navigation menu contains links for Home, Welcome, 2nd-3rd FIRST TASK, 4th-5th SECOND TASK, 6th-9th THIRD TASK, 10th-11th - FOURTH TASK, 12th-15th FIFTH TASK, FORUM, Participants, Repository, and admin. The main content area is divided into several sections:

- Welcome to "Etwinning ideas for Maths" learning lab:** A message from Palmira Ronchi, an Italian maths and ICT teacher and trainer, welcoming participants to the learning lab event (from 2nd to 15th November 2010).
- LAB EVENT TOPICS:** A list of six tasks:
  - Task 1 (2010 Nov. 2nd/3rd 2010):** Installation and introduction of Geogebra, Getting started with Geogebra, First construction using Geogebra, Customizing and simplifying the user interface.
  - Task 2 (Nov. 4th/5th):** Inserting static text and pictures into the graphics window, Export of Pictures to the clipboard or as image file, Etwinning KIT "Polyglomath" - Collaborative maths on line.
  - Task 3 (Nov. 6th/9th):** Basic algebraic input, commands and functions, Inserting dynamic text into the graphics window, Creating Dynamic worksession.
  - Task 4 (Nov. 10th/11th):** The Golden ratio and the Phi number using Geogebra. (Really nice!), User defined tools.
  - Task 5 (Nov. 12th/13th):** Loci and conic sections, Spreadsheet View, Etwinning ideas for MATHS WIKI - Geogebra challenges for students.
  - Task 6 (Nov. 14th/15th):** Final Questionnaire and end of the course (Nov. 14th/15th).
- Notice board:** A section titled "End of the course" with a search bar and options to Add Blog Entry or Permissions. It contains a message from Palmira dated November 17, 2010, 10:32 PM, congratulating participants on completing the fifth task and reminding them to join the Science and maths group.
- Sign in:** A small window indicating the user is signed in as Palmira Ronchi.
- Site Map:** A list of links for Welcome, 2nd-3rd FIRST TASK, 4th-5th SECOND TASK, 6th-9th THIRD TASK, 10th-11th - FOURTH TASK, 12th-15th FIFTH TASK, FORUM, Participants, Repository, and admin.

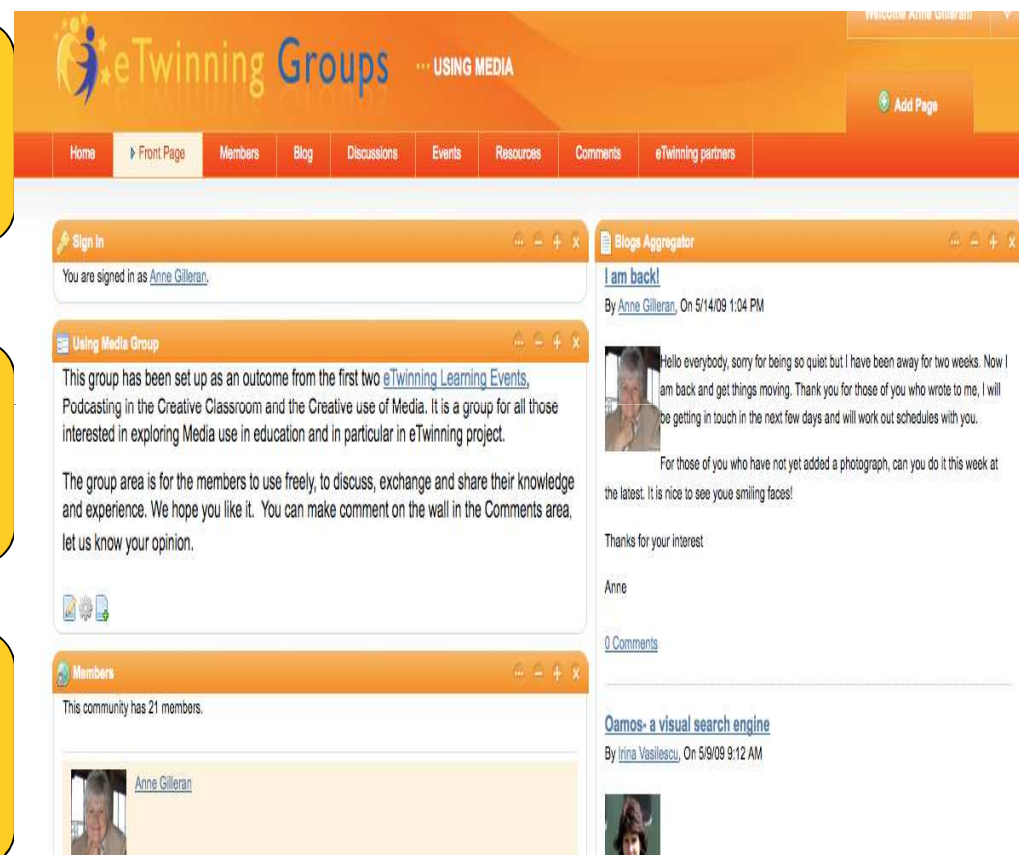
The bottom of the browser window shows the Windows taskbar with various application icons and the system clock displaying 21:04 on 19/11/2011.

# 3 Groups –

Creative Classroom

Maths, Science and Technology

eTwinning for school leaders



The screenshot shows the eTwinning Groups website interface. At the top, there is a navigation bar with the following items: Home, Front Page, Members, Blog, Discussions, Events, Resources, Comments, and eTwinning partners. Below the navigation bar, there are several content windows. The first window is titled "Sign In" and shows "You are signed in as Anne Gilleran." The second window is titled "Using Media Group" and contains the following text: "This group has been set up as an outcome from the first two eTwinning Learning Events, Podcasting in the Creative Classroom and the Creative use of Media. It is a group for all those interested in exploring Media use in education and in particular in eTwinning project. The group area is for the members to use freely, to discuss, exchange and share their knowledge and experience. We hope you like it. You can make comment on the wall in the Comments area, let us know your opinion." The third window is titled "Members" and shows "This community has 21 members." Below this, there is a profile picture of Anne Gilleran. On the right side of the interface, there is a "Blog Aggregator" section. The first entry is titled "I am back!" by Anne Gilleran, dated 5/14/09 1:04 PM. The text of the post says: "Hello everybody, sorry for being so quiet but I have been away for two weeks. Now I am back and get things moving. Thank you for those of you who wrote to me, I will be getting in touch in the next few days and will work out schedules with you. For those of you who have not yet added a photograph, can you do it this week at the latest. It is nice to see youe smiling faces!" Below the post, there is a comment: "Thanks for your interest." by Anne. There are also "0 Comments" and a link to "Qamos- a visual search engine" by Irina Vasilescu, dated 5/9/09 9:12 AM.

# Grazie per l'attenzione!



<http://www.etwinning.net>

★ <http://etwinning.indire.it/>

[www.comathsnet.it/fermi.pdf](http://www.comathsnet.it/fermi.pdf)

[palmira.ronchi@gmail.com](mailto:palmira.ronchi@gmail.com)